

## Werkzaamheden Natuurtuin het hele jaar rond.

De specifieke werkzaamheden voor 2018 zijn in **rood** aangegeven.

Afhankelijk van de omstandigheden kunnen werkzaamheden wat eerder of later worden uitgevoerd.

### JANUARI

- Na oud en nieuw een inspectieronde: is er niets gesloopt?  
Eventuele schade opnemen en herstellen of doorgeven;
- Seringen en boerenjasmijn bij muurtjes dunnen.

Inzet onderhoudsgroep:

1. Snoeien, zagen, hout afvoeren;
2. Sloten op diepte houden;
3. Paden ophogen, kanten aanvullen;
4. Clematis bestrijden, de griend opschonen van zaailingen, Clematis en Kornoelje;
5. Knotgroep: snoeien, zagen, hout afvoeren, open ruimten creëren;
6. Ondersteunen knotgroep;

### FEBRUARI


- Afzetten van het griend(cyclus van 4 jaar);
- Snoeien, zagen, hout afvoeren, in het algemeen op de Natuurtuin;
- Griend nalopen. Op het deel dat vorig jaar gesnoeid is, alle opkomende zaailingen, clematis etc. weghalen;
- Geoogste wilgentakken sorteren en opbossen voor de wijktuinen, vrije school, kerk Meerzicht, adoptiegroen etc.
- Eind februari/begin maart de eendenkorven ophangen.

Inzet onderhoudsgroep:

1. Samen met Knotgroep een vierde van de griend afzetten;
2. Griend snoeien, alle opkomende zaailingen, clematis etc. weghalen;
3. Sloten op diepte houden;
4. Paden ophogen en bijwerken;
5. **Planten Gagel, Boerenjasmijn en Sering.**

### MAART

- Fruitbomen snoeien: vormsnoei door Jos Raadschelders;

- Op 2/3 deel van poldersloot wordt het riet gemaaid (onderwatermes + inhakker) en afgeruimd met kruiwagens; 
- Wekelijks paden nalopen en vrijknippen, overhangende takken weg etc.;
- Tuin 'netjes' maken voor opening: paden met bladblazer opschonen, losse takken uit water trekken etc.;
- Half maart de brug naar beneden doen: natuurtuin open;
- Door aannemer op de insectenweide 5 cm zand opbrengen en roteren.

Inzet onderhoudsgroep:

1. Meehelpen met maaien;
2. Paden nalopen en vrijknippen;
3. Paden opknappen;
4. Insectenweide wortel vrij maken, na roteren inzaaien met eenjarig zaadmengsel;
5. Boomgaard bemesten;
6. Ondersteunen van en meewerken aan NLdoet.


APRIL

- Eind maart/begin april voor de eerste keer de graspaden maaien, maaisel bij elkaar harken en afvoeren. Ongeveer 1 keer per week;
- Schelpenpaden aanvullen met nieuwe schelpen: handmatig met kruiwagens;
- Akkertjes opknappen, spitten en inzaaien;
- Wekelijks paden nalopen en vrijknippen, overhangende takken weg etc., graspaden maaien en maaisel afruimen;

Inzet onderhoudsgroep

1. Meehelpen met maaien;
2. Schelpenpaden aanvullen;
3. Paden nalopen en vrijknippen;
4. Akkertjes spitten;
5. Inzaaien akkertjes.
6. Te hoge brug van bielsen verlagen.

MEI

- Graspaden maaien en maaisel afvoeren(wekelijks);
- 2<sup>e</sup> helft mei voor het eerst stukje grasland maaien; 



Maaisel plus minus een week laten drogen alvorens het op te ruimen;

- Wekelijks paden nalopen en vrijknippen, overhangende takken weg etc.; (bv. groot hoefblad wegnippen bij paadje molen), graspaden maaien en maaisel afruimen.

Inzet onderhoudsgroep:

1. Mee helpen met maaien;
2. Opruimen maaisel;
3. Paden nalopen en vrijknippen;
4. Inventarisatie planten;
5. Ondersteunen van de Westerparkdag.


## JUNI

- 1<sup>e</sup> helft juni maaien grasland op veraard veen  (deel van sawa, veenplas en verlandingsgebied). Maaisel plus minus een week laten afdrogen, tussentijds met een riek opschudden zodat de zaden er uitvallen en daarna afruimen;
- 2<sup>e</sup> helft juni maaien grasland op veraard veen  maaisel één week laten liggen, opschudden en afvoeren;
- Graspaden iedere week maaien en maaisel afruimen;
- Paden vrijknippen, nu ook het overhangend riet langs de schelpenpaden en rondom de polder of kleidijken.

### Inzet onderhoudsgroep:

1. Mee helpen met maaien;
2. Opruimen maaisel;
3. Paden vrijknippen;
4. Inventarisatie planten;
5. Onkruid wieden.


## JULI

- 1<sup>e</sup> helft Juli maaien grasland op veraard veen (deel sawa)  het maaisel plus minus één week laten afdrogen, opschudden en afruimen;
- Graspaden iedere week maaien en maaisel afruimen;
- Wekelijks paden nalopen en vrijknippen, overhangende takken weg etc.;
- Nét voor de zomervakantie de eendenkorven weer binnenhalen.


### Inzet onderhoudsgroep:

1. Mee helpen met maaien;
2. Paden vrijknippen;
3. Inventarisatie planten;
4. Onkruid wieden.

## AUGUSTUS

- Eind juli/begin augustus maaien grasland/bloemrijk hooiland;   
Bij ophaalbrug maaien met kleine vingerbalk (maaischema is aangepast om rietvorming proberen terug te dringen).





Maaisel ruime tijd (plus minus 10 dagen) laten drogen, tussentijds goed opschudden met riek en afvoeren;

- 1<sup>e</sup> helft augustus wordt de polder machinaal gemaaid door een aannemer, bv. met een (grotere) vingerbalk.  Maaisel een aantal dagen laten liggen en daarna wordt het maaisel afgeruimd, o.a. met kleine tractor en aanhanger;
- Wekelijks paden nalopen en vrijknippen, overhangende takken weg etc.;
- Graspaden iedere week maaien en het maaisel afvoeren.

Inzet onderhoudsgroep:

1. Mee helpen met maaien;
2. Hooien;
3. Paden vrijknippen.


## SEPTEMBER

- Plus minus vijf weken na het maaien komen de schapen: ongeveer 10 jonge ooiën, geboren in het voorjaar. Het gaat hier om de Schoonebeker heideschaap. De schapen mogen vier à vijf weken grazen en verarmen zo de polder;
- Vanaf 2<sup>e</sup> helft september kunnen de polder/kleijdijken etc. worden gemaaid met de kleine vingerbalk . Het maaisel op laten drogen en met de kruiwagen afvoeren.
- Ook de al eerder gemaaide vakken (grasland op veraard veen) krijgen een 2<sup>e</sup> maaironde   en . Alles weer netjes afruimen;
- Wekelijks paden nalopen en vrijknippen, overhangende takken weg etc.;
- Graspaden iedere week maaien en maaisel aanharken en afvoeren.

Inzet onderhoudsgroep:

1. Mee helpen met maaien;
2. Planten nieuwe struiken;
3. Paden vrijknippen.

## OKTOBER

- Verder met afruimen maaisel polder/kleijdijken en grasland;
- De Schoonebeeker heideschapen worden weer van de polder gehaald;
- Half oktober gaat het water van de poldersloot weer op winterniveau (10 cm hoger);
- 2<sup>e</sup> helft oktober wordt het grasland/bloemrijk hooiland bij ophaalbrug voor de tweede keer gemaaid met de kleine vingerbalk  + afdrogen en afruimen;
- Wekelijks paden nalopen en vrijknippen, overhangende takken weg etc.;
- Eind oktober voor de laatste keer graspaden maaien.

Inzet onderhoudsgroep:

1. Mee helpen met maaien;

2. Onderhoud paden;
3. Verjongen struiken.

## NOVEMBER

- 1 helft november wordt om het jaar het rietland [redacted] gemaaid met de kleine vingerbalk. Het riet wordt afgevoerd over het water, naar de betonnen brug bij de Bisschopsberg. Al het riet gaat met een vrachtwagen naar Waddinxveen, alwaar het wordt gecomposteerd;
- Al het riet van de sloten en waterpartijen maaien en afvoeren [redacted]
- Op resterende deel van de poldersloot wordt het riet gemaaid en afgevoerd. (landelijke natuurwerkdag?);
- Ongeveer half november gaat de ophaalbrug weer omhoog: natuurtuin gesloten (één keer maand rondleiding door de natuurtuingidsen);
- Kruidlaag van sommige 'struweel-vakken' afmaaien met bosmaaier en afvoeren;
- Met hark aan touw het hoornblad uit de sloten halen, een week laten liggen zodat het waterleven er uit kan kruipen en daarna afruimen.

### Inzet onderhoudsgroep:

1. Maaien riet;
2. Riet afvoeren;
3. Kruidlaag maaien en afvoeren;
4. Sloten schoonmaken;
5. Verjongen;
6. Ondersteunen van en meehelpen aan de Landelijke Natuurwerkdag.

## DECEMBER

- Verder met hoornblad uit sloten halen en afvoeren;
- Blad met bladblazer van grasland/bloemrijk hooiland halen;
- Opschot muurtjes weegknippen/zagen;
- Algemene snoeiwerkzaamheden;
- Gereedschap naar aannemer gebracht voor onderhoud.

### Inzet onderhoudsgroep:

1. Snoeien, knippen en zagen, bladblazen;
2. Struiken verjongen



